






| PACKING  | INNER  pcs | MASTER  pcs |
|--|--|---|
| Colour box | 1 | 1 |



DATOS TÉCNICOS

| | |
|---|----------------------------------|
| Nombre | WALL-E |
| Alimentación | 220V AC |
| Suministro eléctrico | YES |
| Tipo de alimentación suministrada | POWER CABLE |
| Longitud del cable de alimentación (cm) | 150 |
| Interruptor | YES |
| Funciones | LOW / HIGH - TIMER - OSCILLATION |
| Enchufe | Type E / F - 2 pin (EU Hybrid) |
| Ajuste de potencia (W) | 500/1000W |
| Temporizador | YES |
| Cabezal basculante | YES |
| Rotación automática de la rejilla | YES |
| Protección IP | IP20 |
| Clase de aislamiento | I |
| Color | WHITE |
| Material | PLASTIC - OTHER |
| Garantía | 2 YEARS |

DESCRIPCIÓN

Calefactor eléctrico de bajo consumo y alta eficiencia. Menor consumo que los calefactores convencionales: 500 W de potencia mínima, 1000 W de potencia máxima. Alimentación: 220-240 V - 50 Hz, con cable y enchufe. Este radiador cuenta con dos niveles de potencia (500/1000 W) para un calor uniforme y duradero. Su reflector parabólico amplifica la potencia de calentamiento, garantizando un calor inmediato, constante y uniforme. ¡Además, es increíblemente silencioso! Calefactor eléctrico inclinable con oscilación automática, equipado con asa de transporte, temporizador de 60 minutos y dispositivo antivuelco. Altura del soporte: 120 cm. Panel de control intuitivo con múltiples configuraciones de temperatura y temporizador programable. Apto para espacios reducidos como dormitorios, cocinas, despachos, espacios de trabajo... IP20: no apto para baños.

DATOS LOGÍSTICOS

| | |
|----------------------|------------|
| Tipo de envase | Colour box |
| Cantidad en interior | 1 |
| Cantidad en master | 1 |
| Código INTRASTAT | 85162991 |
| DEEE | 0.87 |

